


예비소집일
학부모 안내 자료

2022학년도



- 예비신입생과 학부모를 위한 -

행복한 학교생활 이렇게 시작해요

신하초등학교

<http://www.shinha.es.kr>

경기도 이천시 부발읍 경충대로2250번길 12

학교전화 (031)636-6750, FAX (031)637-6755





입학을 축하합니다. 🎉

환 영 합 니 다 .

우리 신하초등학교는 60년의 역사를 가진 전통이 있는 학교로 배움과 꿈이 있는 학교를 만들기 위해 다양한 노력을 하고 있습니다. 「꿈 키움 배움터」, 「소통 나눔 마음터」, 「행복 채움 체험터」를 만들기 위해 다양한 교육 활동을 실시하고 있습니다.

사랑하는 신입생 여러분!

초등학교는 사회생활에 필요한 기본규범을 배우고 익히며, 친구들과 함께 어울려 재미있게 공부하는 곳입니다. 여러분들이 학교생활에 잘 적응하여 친구들과 즐겁게 생활하기 위해서는 서로 도우며 사랑하고 남을 배려하는 자세로 『나』보다는 『우리』라는 마음이 필요합니다. 선생님들도 여러분들이 즐겁게 공부하고 신나게 학교생활을 할 수 있도록 도와주겠습니다.

존경하는 학부모님!

‘신하초등학교’라는 울타리 안에서 자신의 꿈을 향하여 첫 발걸음을 내딛는 자녀들을 격려해 주시고 학교생활에 빨리 적응할 수 있도록 용기를 북돋아 주시기 바랍니다. 더불어 학부모님께서도 학교 교육활동에 적극적으로 참여하여 행복 배움터를 만드는데 협조하여 주시기 바랍니다.


끝으로 우리 학교에 대한 믿음을 갖고 귀여운 자녀들을 입학시켜 주셔서 감사드리며, 신하초등학교가 『즐거운 곳』, 『가고 싶은 곳』, 『자신의 꿈을 키워나가는 행복한 곳』이 되도록 전 교직원이 열심히 노력하겠습니다.

2021. 12. 29.

신 하 초 등 학 교 장





입학을 축하합니다. 



차
레

2
0
2
2

행
복
한

학
교
생
활

이
런
게

시
작
해
요

I. 학교소개

1. 학교 연혁 및 학교 상징 1
2. 일일 시간 운영 2

II. 예비 소집일 안내

1. 예비 소집일 3

III. 입학식 준비 안내

1. 입학식 전날 3
2. 입학식 3

IV. 1학년은 이런 내용을 공부해요

1. 3월에 배우는 입학초기 적응을 위한 창의적 체험활동 4
2. 1학년 교육과정 안내 5

V. 학교생활의 이모저모

1. 학습 지도를 위한 준비(e알리미 설치) 7
2. 방과후 학교(특기적성교육) 10
3. 돌봄교실 10
4. 스쿨뱅킹 10
5. 학교 급식 실시 10
6. 교육급여 및 교육비 지원 11
7. 예방접종 도우미 12
8. 개인 사물함 관리 12
9. 등교시각 지키기 12



입학을 축하합니다. 🎉



차례

2022
행복한
학교생활
이렇게
시작해요

Ⅵ. 입학 전 생활지도는 이렇게!

1. 위생 습관 및 건강관리	13
2. 입학전 건강 상태 확인	13
3. 올바른 일상생활 습관 갖기	13
4. 안전 교육	13
5. 학부모님께	14

Ⅶ. 학교 생활 알아두기

1. 출석과 결석(학교장 허가 체험학습 포함)	15
2. 학교 폭력 예방	17
3. 가정 폭력 및 아동학대 예방교육	19
4. 어린이 성폭력 예방	20



입학을 축하합니다. 🎉



I. 학교소개

1. 학교 연혁 및 학교 상징

학교 연혁

- 1959. 4. 1 부발초등학교 신하분교장 인가
- 1962. 3. 1 신하초등학교 승격
- 2019. 3. 1 초등 36(2), 유치원6(1) 학급 편성
- 1959. 12. 1 개교
- 2019. 1. 4 제57회 졸업장 수여식 (171명)
- 2019. 9. 1 제16대 송형섭 교장 취임

학교 상징

교 훈

자율과 협동의 조화 속에서 창의적으로 행동하는 어린이

교 목

은 행 나 무

무병하고 강인하며
불의에 저항하는 선비정신



교 화

개 나 리

밝고 겸손하며
새 계절을 알리는 계몽정신

교 가





입학을 축하합니다. 🎉

2. 일일 시간 운영

정상 운영시

구 분	시작	끝	시량(분)
아침활동	09 : 00	09 : 10	10
제1교시	09 : 10	09 : 50	40
제2교시	10 : 00	10 : 40	40
제3교시	10 : 50	11 : 30	40
제4교시	11 : 40	12 : 20	40
점심시간	12 : 20	13 : 10	50
제5교시	13 : 10	13 : 50	40
제6교시	14 : 00	14 : 40	40

코로나19 관련 운영시 **현재 운영 시간표입니다.**

구 분	시작	끝	시량(분)
아침활동	09 : 00	09 : 10	10
제1교시	09 : 10	09 : 50	40
제2교시	10 : 00	10 : 40	40
제3교시	10 : 50	11 : 30	40
제4교시	11 : 40	12 : 20	40
점심시간	12 : 20	13 : 00	40
제5교시	13 : 00	13 : 40	40
제6교시	13 : 50	14 : 30	40

온라인 수업시

구 분	시작	끝	시량(분)
아침활동	09 : 00	09 : 10	10
제1교시	09 : 10	09 : 50	40
제2교시	10 : 00	10 : 40	40
제3교시	10 : 50	11 : 30	40
제4교시	11 : 40	12 : 20	40
점심시간	12 : 20	13 : 00	40
제5교시	13 : 00	13 : 40	40
제6교시	13 : 50	14 : 30	40



입학을 축하합니다. 🎉



II. 예비 소집일 안내

1. 예비 소집일

가. 일 시: 2021. 12. 29.(수) 14:00

나. 장 소: 1학년 1반, 1학년 2반, 1학년 3반(각 지역별 배치)

다. 준비물: 취학통지서, 방과후돌봄 신청서, E알리미 개인정보수집 동의서

라. 학교에 오셔서 할 일

👤 쌍생아, 신체부자유아, 언어 소통 장애 등 상담이 필요한 학생의 학부모님께서는 예비소집 시 담당 선생님께 말씀해 주십시오.

👤 돌봄교실 입급을 원하시는 학부모님께서서는 신청서를 작성하셔서 제출해 주세요.

👤 신입생 반 편성 명단은 학교홈페이지(<http://www.shinha.es.kr>) 공지사항에 탑재 예정

👉 일시: 2022. 2. 24.(목) 13:00

👉 이름이 잘못되었을 경우 교무실(☎ 636-6750)로 문의



III. 입학식 준비 안내

1. 입학식 전날

평소와 같이 정해진 시간에 잠자리에 들어 차분한 마음으로 준비하기

2. 입학식

가. 일 시: 2022. 3. 2.(월) 10:00(09:50까지 해당 교실로 오세요)

나. 장 소: 각 교실(장소는 변경시 홈페이지를 통해 안내)

다. 준비물: 책가방, 신발주머니(실내화는 흰색으로 미끄러지지 않는 것)

라. 학교에 오셔서 할 일

👤 체육관에 게시된 자녀의 이름을 확인하신 후 안내된 자리에 자녀를 앉혀 주세요.

👤 체육관 뒤쪽에서 입학식에 참관하신 후 바로 돌봄교실 및 방과후 특기적성 교육 안내에 참여해 주세요.

👤 방과후 특기적성 교육 안내가 끝난 후 자녀 교실에 가서 자녀를 댁으로 데려



입학을 축하합니다. 🌈

가시면 됩니다.

👤 입학식이 끝난 후 필요한 유인물을 꼭 챙겨주세요.

마. 주의 사항

👤 신입생 예비소집일 이후에 본교에 입학하지 못할 사유 발생 시 본교 교무실에 반드시 연락 바랍니다.(031-636-6750)

👤 꽃샘추위로 날씨가 쌀쌀할 수 있으니 간편하고 따뜻한 옷으로 입혀주세요.

바. 3월의 준비물

원활한 학교생활을 위해서 학부모님들께서 첫 번째로 도와주실 수 있는 부분 중 하나입니다. 학기초에 준비하는 준비물과 계절별, 주중에 필요한 준비물들은 담임 선생님들의 주간학습계획안 및 안내장, 안내를 꼭 체크 하셔서 준비해 주시면 됩니다. 모든 준비물은 담임교사의 안내에 따라 3월 4일까지 준비 바랍니다.

👤 기본적인 학용품(연필, 지우개, 필통)외 다른 준비물은 입학식 이후 담임선생님의 안내에 따라 준비해 주시기 바랍니다.

👤 책가방: 내용물을 넣고 빼기 쉬우며 자녀 체형에 맞는 크기로 준비(바퀴 달린 가방 금지)

👤 실내화: 바닥이 미끄러지지 않는 흰 실내화

👤 필통: 놀잇감이 없는 형겅이나 비닐 재질 플라스틱 재질 지양

👤 필기도구: 2B 연필로 3~4자루 정도 준비

👤 지우개: 부드럽고 잘 지워지는 것

👤 공책: 알림장만 우선 준비

👤 크레파스 24색 이하(파스넛은 사용하지 않음) 색연필 12색 , 싸인펜 12색(파스넛은 사용하지 않음)

👤 기타 준비물: 두루마리 휴지, 물티슈, 일인용 빗자루 set(빗자루, 쓰레받이), 개인 물통, **(코로나 시기에는 학교에서 양치를 하지 않습니다.)**

👤 모든 준비물에는 꼭 이름을 써 주세요.(색연필, 싸인펜 등은 자루마다 쓰기)



IV. 1학년은 이런 내용을 공부해요

1. 3월에 배우는 입학초기 적응을 위한 창의적 체험활동

스스로 초등학생임을 자랑스러워하나 반짝이는 눈망울 속에는 설렘과 호기심 그리고 새로운 환경에 대한 두려움이 가득합니다. 초등학교에 내딛는 첫걸음, 3월에는 창의적



입학을 축하합니다. 🎉

체험활동을 활용하여 입학초기 적응 프로그램을 편성하여 운영합니다.

‘입학초기 적응 프로그램’은 학교라는 사회에 관심과 흥미를 가질 수 있도록 학습 경험을 제공하기 위한 활동 중심 교육입니다. 학교는 즐거운 곳이라는 생각을 통해 가정생활과 학교생활을 이어주는 고리의 역할을 합니다. 1학년 입문기 단계의 학습 내용으로 학습용구 다루기, 학교 규칙 익히기, 학교시설 이용하기 등 다양한 학교 적응 프로그램을 배우게 됩니다.

1학년에 입학하여 3주 동안에는 학교생활에 효율적으로 적응할 수 있도록 하기 위하여 교과 간 구분이 없는 입문 과정인 입학초기 적응 프로그램을 통하여 즐겁고 건강한 학교생활에 한 걸음 다가섭니다.

2. 1학년 교육과정 안내

가. 교육과정은 교과와 창의적 체험활동으로 나뉩니다.

👤 교과(1~2학년군) : 국어, 수학, 바른 생활, 슬기로운 생활, 즐거운 생활

👤 창의적체험활동(1~2학년군) : 자율활동, 동아리활동, 봉사활동, 진로활동, 안전한 생활

교과서	학습 시기	비고
■ 즐거운 우리학교 (학교 자체 제작)	3월 3일 ~ 3월 23일	3월 3일 배부
■ 국어(1-1가, 1-1나), 국어활동 ▶ 총 3권	3월 24일 ~ 여름방학	학급별로 배부
■ 수학, 수학익힘책 ▶ 총 2권		
■ 봄, 여름 ▶ 총 2권		

나. 교과별 목표입니다.

교과	목표
국어	일상생활과 학습에 필요한 기초적인 읽기와 쓰기 능력을 갖추고, 말과 글에 흥미 가지기
수학	덧셈과 뺄셈, 기본도형, 규칙 알아내기 등 생활 수학 다루기
통합 교과	기본 생활습관과 기본 학습습관의 형성으로 바르게 생활하기(바른 생활) 주변의 일상생활에 대해 지속적인 관심을 갖고 이해하기(슬기로운 생활) 창의적인 표현능력을 지닌 건강한 사람으로 자라기(즐거운 생활)

다. 수업을 통해 배움이 일어나요

우리 아이는 가만히 앉아 있지 못하고 움직임이 많습니다. 수업 시간에 잘 참여할 수 있을까요? 걱정하지 마세요! 수업의 형태가 다양해졌습니다. 학생이 앉아서 선생님의 설명을 듣기만 하지 않습니다. 학생은 배움의 주체가 되어 수업을 통해 생활 속에서 만나는 자신의 문제를 해결하는 능력을 키우는 배움중심수업을 만나게 될 것입니다.



입학을 축하합니다. 🎉

👤 배움중심수업

배움이 일어나는 수업, 학생이 배움의 주체인 수업으로 자기 주도적 학습능력을 기르며 학습의 즐거움을 경험하는 수업입니다.

👤 배움중심수업의 특징

- ▶ 학생 참여형 수업이 이루어집니다.
 - 교사 주도의 수업 방식에서 벗어나 교과 특성에 맞는 학생이 주도적으로 참여하는 수업을 합니다.
- ▶ 협력하여 문제를 해결하는 다양한 형태의 수업이 이루어집니다. 협동학습, 토의토론 학습, 프로젝트 학습, 직접 체험 활동(실험, 조사, 견학 등) 등을 확대하고, 실생활과 연계된 수업이 이루어집니다.

라. 평가를 통해 학생의 성장을 도와요!

👤 성장중심 평가

평가를 통해 학생의 성장과 발달을 촉진하여 참된 학력과 핵심역량을 키워나갈 수 있도록 돕는 평가입니다.

👤 성장중심 평가 특징

- ▶ 평가는 학생의 성장을 돕고 수업의 질을 개선합니다. 학생평가의 방향은 학생에게 평가 결과에 대한 적절한 정보 제공과 추수 지도를 통해 학생이 자신의 학습을 지속적으로 성찰하고 개선할 수 있도록 지도하고 학생 평가 결과를 활용하여 수업의 질을 지속적으로 개선하고자 합니다.
- ▶ 교사별 상시평가(수행평가)를 합니다. 교사별로 수업과 연계한 상시평가를 실시하여 교수·학습과 평가 활동이 일관성 있게 이루어집니다.
- ▶ 참된 학력을 신장하고자 합니다. 교과활동과 창의적 체험활동 평가를 통해 인지적 측면 뿐 아니라 정의적 능력을 평가하여 참된 학력을 신장하고자 합니다. 기존의 중간고사나 기말고사와 같은 총괄평가가 폐지되었습니다.
- ▶ 학교와 가정이 함께 자녀의 성장을 돕습니다. 학교에서는 학교학업성적관리규정을 정하여 평가계획을 사전에 안내하고, 학생의 성장을 담은 평가 결과를 가정에 통지합니다.



입학을 축하합니다. 🎉



V. 학교생활의 이모저모

1. 학습 지도를 위한 준비

- 가. 주간학습 안내(매주 금요일 배부): 한 주 동안 공부할 내용, 준비물, 가정통신 등 안내
- 나. 학습 준비물: 아이들이 알림장을 직접 읽고 준비물을 스스로 챙길 수 있도록 도와주세요.
- 다. 알림장: 선생님과 부모님의 메신저 역할을 합니다. 매일 확인해주세요.
- 라. e-알리미 설치: 학교 소식, 인성 교육 등 다양한 안내장이 e-알리미를 통해 나갑니다. (2021년 1월 말설치 완료)

◆ 스마트 공지시스템 e알리미 서비스란?

- e알리미 서비스는 기존의 가정통신문보다 빠르고, 정확하며 즉각적인 회신이 가능한 스마트 가정통신문입니다.
- 다양한 학교 소식을 인터넷, 스마트 폰을 통해 언제 어디서나 확인 가능합니다.
- 안내장 분실 및 누락에 대한 걱정이 없습니다.

◆ 앱 설치 및 회원가입 방법

1	2	3	4
플레이스토어 또는 앱스토어에서 “e알리미”를 검색하여 설치해 주세요.	앱이 실행되면 좌측 하단 [회원가입]버튼을 눌러주세요.	두 개의 동의에 체크 후 [다음단계]를 눌러주세요.	이름과 휴대폰번호를 입력 후 [확인]을 눌러주세요. 팝업창이 발생하면 [확인]을 눌러주세요.



입학을 축하합니다. 🎉

5	6	7	8
문자로 인증번호가 도착합니다. 인증번호를 입력하신 후 [다음단계]를 눌러주세요.	동일한 비밀번호를 2회 입력합니다.	서명을 손으로 그리듯 입력하신 후 [다음단계]를 눌러주세요.	서비스가입완료 화면이 나타납니다. [로그인하기]를 누르신 후 로그인 해주세요.

- 로그인 후 초대 계정의 '수락' 버튼을 눌러주세요.
(기존에 가입하신 분들은 내계정 목록에서 학교를 확인하시고 '수락'을 눌러주세요!)
- 다자녀이신 경우 회원가입을 완료하신 뒤 로그인 후 계정목록 화면 아래 [새로운 기관 가입] 버튼을 눌러 자녀를 추가하시면 됩니다.

◆ 웹에서의 회원가입 방법

인터넷 창을 여시고 주소창에 www.ealimi.com을 입력해서 접속해 주세요.
이후의 방법은 앱에서의 회원가입과 동일합니다.

◆ 사용방법 안내




① 받은 알리미 확인하기




1. 앱을 실행시킨 후 알리미를 열람할 계정을 선택합니다. (또는 푸시 메시지에서 확인을 누르셔도 됩니다.)	2. 해당 계정으로 들어 온 알리미 중 열람 할 알리미를 선택합니다.	3. 상세 내용을 확인할 수 있습니다. ※ 첨부파일이 있는 경우 "폴라리스 오피스" 앱을 설치 후 확인 가능합니다.



입학을 축하합니다. 🎉🎉🎉

② 알리미 회신하기 - 객관식 / 날짜선택 / 주관식 / 서명

		
<p>받은 알리미 목록에서 회신 할 알리미를 선택합니다. 회신하지 않은 알리미는 붉은색 미회신이 표시되어 있습니다.</p>	<p>보기 중 하나를 선택하고 [회신하기]를 누르면 됩니다.</p>	<p>주관식인 경우 입력란에 내용을 직접 입력한 후 [회신하기]를 누릅니다.</p>

		
<p>서명인 경우 오른쪽 체크박스에 체크하면 가입시 작성한 서명이 첨부 되어 회신됩니다. (별도의 서명 창은 나타나지 않습니다.)</p>	<p>정상적으로 회신이 완료된 경우, 회신에 성공했다는 팝업이 나타납니다.</p>	<p>수정 가능한 회신문의 경우 [다시제출] 버튼이 나타납니다. 변경하시려는 보기를 선택 후 [다시제출] 누르면 수정됩니다.</p>

※ 문의: 담임선생님 또는 업무 담당자 ☎031-636-6750



입학을 축하합니다. 🎉

2. 방과후 학교(특기적성교육)

□ 방과후 학교의 특기적성교육은 개인의 특성을 알아보고 장래의 성취와 직결되는 것으로 교육에서 매우 중요합니다. 특기·적성 교육활동은 학생의 소질과 적성 계발, 취미와 특기 신장 그리고 사교육비를 줄이기 위해 학교에서 다양한 프로그램을 개설하고 학생의 희망에 따라 방과 후에 프로그램에 참여하게 하는 교육 활동입니다. 자세한 사항은 추후 배부되는 안내장을 참고하시기 바랍니다.

3. 돌봄교실

- **운영기간:** 2022. 3. 3. ~ 2023. 2. 28.
- **운영시간 및 장소:** 방과후 ~ 17:00(학생 희망시간에 학교), 돌봄교실(장소: 2동 1층과 2층)
- **대상자:** 돌봄교실 희망자
(①기초생활수급자(저소득층) ②한부모 및 조손가정 ③맞벌이가정 ④기타(일시적 실직자 등) 순으로 입급할 수 있으며 희망자가 많을 경우 추첨을 할 수도 있음)
- **간식비:** 수익자 부담으로 1일 2,500원 정도로 월 50,000원 정도이며 변동가능성이 있음. 자세한 내용은 추후 안내장 배부 예정, 방학 때 매식비도 학운위 심의 후 안내장 배부 예정

4. 스쿨 बैं킹

업무 간소화와 금전 사고 미연 방지책(금전 탈취 방지)의 일환으로 학교의 수익자 부담경비(현장학습비, 우유급식비 등)를 은행 자동이체(농협 중앙회 또는 단위 농협)와 신용카드 자동납부 제도를 활용하여 납부하고 있습니다. 학부모님께서는 수익자부담 경비 납부방법 신청 출금동의 안내문을 확인하시고 신청서를 작성하여 입학식 후에 담임교사에게 제출해 주시기 바랍니다. 더불어 수익자부담경비가 지정된 날짜에 납부될 수 있도록 통장 및 카드 잔액을 확인해 주시기 바랍니다.

5. 학교 급식 실시

- **3월 3일부터 실시**
- **시간 및 장소:** 4교시 후 각 교실
- 우리 학교는 전교생에게 **위생적이며 우수한 영양 급식**을 실시합니다. 음식을 가리거나 남기지 않고 골고루 먹는 습관을 사전에 지도해 주시기 바랍니다.



입학을 축하합니다. 🎉

6. 교육급여 및 교육비 지원

우리 학교에서는 **저소득층 가구 초·중고 학생**을 지원하기 위해 **교육급여 및 교육비**를 지원하고
있사오니, 지원을 희망하는 가정에서는 아래 내용을 참고하여 **신청** 바랍니다.

■ 지원대상 및 신청방법

구 분		내 용
기 간		2022년 3월 2일 ~ 3월 18일 신청(집중신청기간 운영 예정) * 연중 신청 가능하나 학년 초부터 지원받을 수 있도록 집중신청기간에 신청하는 것이 유리
지원 대상	교육 급여	<ul style="list-style-type: none"> 가구의 소득과 재산(자동차 포함)을 계산한 월 “소득인정액”이 기준 중위소득 50% 이하인 학생(22년 4인 가구 기준 월 256만원)
	교육 비	<ul style="list-style-type: none"> 기초생활급여수급자, 한부모가족보호대상자, 법정차상위대상자, 가구의 “소득인정액”이 중위소득 60% 이하인 학생 ☞ 방과후자유수강권 지원의 경우 중위소득 70%까지 확대 지원
신청 방법 (택1)		<div>① 방문신청</div> <div>학부모 주민등록주소지 읍면동 주민센터 방문</div> <div>② 온라인 신청(공동인증서 필요)</div> <div> <ul style="list-style-type: none"> 복지로(http://www.bokjiro.go.kr) 교육비 원클릭 시스템(http://onedick.moe.go.kr) </div>
필요 서류		<ul style="list-style-type: none"> 통장사본, 신분증, 신청서, 소득재산신고서, 금융정보제공 동의서, 각종 증빙자료 등 (신청, 신고서식은 주민센터에 비치되어 있음)

☞ 교육급여 신청 후 지원대상자에 탈락해도 소득재산 기준에 따라 초·중고 교육비 지원은 받을 수 있으므로 **교육급여, 교육비 동시 신청**하는 것이 유리

■ 2022년 교육급여·교육비 지원 항목

구분	초등학생	중학생	고등학생
교육급여	교육활동지원비 331,000원(연1회)	교육활동지원비 466,000원(연1회)	교육활동지원비 554,000원(연1회)
교육비	방과후자유수강권, 교육정보화(pc, 인터넷통신비) 등		

☞ 교육급여 “교육활동지원비”는 1년에 한번 일괄 지급

☞ 교육정보화 지원은 수급자격에 따라 지원 (인터넷통신비: 생계, 의료, 주거, 교육급여, 한부모가족지원 수급 자격 있는 자 / PC지원: 생계, 의료 대상자 중 예산 범위 내 지원)

■ 신입생 신청 시 유의 사항

초등학교 입학 예정 신입생	이미 초·중고에 재학하여 지원받는 자녀가 있더라도 초등학교 신입생의 경우 입학 이후 신규신청이 필요 하며, 교육급여만 신청을 원하는 기초생활수급가구의 경우 관할 주민센터에 문의하여 주시기 바랍니다.
----------------	---

■ 문의 : 신하초등학교(636-6750), 중앙상담센터(1544-9654), 보건복지부 콜센터(129),
경기에듀콜센터 (031-1396)



입학을 축하합니다. 🎉

7. 예방접종도우미

단체생활을 시작하는 학생들에게 반드시 접종해야 할 필수 예방접종 안내입니다. 취학 전 예방접종 확인서는 3월에 질병관리본부로부터 전산자료를 일괄 다운로드 받게 되므로 학부모님께서 서면으로 제출하지 않습니다. 이에 학부모님께서 입학 전까지 취학 전 예방접종을 완료하시고 예방접종도우미사이트(<http://nip.cdc.go.kr>) 접속하셔서 자녀의 예방접종 여부를 확인하여 주시기 바랍니다.

■ 초등학교 입학 전까지 만4~6세에 받아야하는 추가접종 ■

감염병의 예방 및 관리에 관한 법률 제24조, 31조 규정에 의거 아래의 만 4~6세 추가접종 4종을 모두 접종한 후 입학하여야 합니다.

- | | |
|----------------------------|--------------------------|
| ① DTaP(디프테리아, 파상풍, 백일해) 5차 | ② 폴리오(소아마비) 4차 |
| ③ MMR(홍역, 유행성이하선염, 풍진) 2차 | ④ 일본뇌염(사백신 4차 또는 생백신 3차) |

■ 예방접종 완료 여부 확인 방법 ■

- ① 예방접종도우미사이트(<http://nip.cdc.go.kr>) 회원 가입하여 자녀를 등록한 후,
 - ② 예방접종도우미사이트 내 “**예방접종 내역조회**” 기능에서 누락 여부를 확인
- ▷ **실제 예방접종은 했으나 접종기록 누락된 경우에는** 보건소나 접종기관에 누락기록 부분을 전산등록 요청해야 합니다.
- ▷ **접종기관에서 전산등록이 불가능한 경우에는** 보건소나 접종시행기관에서 <예방접종 증명서>를 발급받아 입학 시 학교에 제출해야 합니다.

8. 개인 사물함 관리

교실에 개인별로 자기 물건을 정리, 보관할 수 있는 사물함이 있습니다. 사물함을 이용함으로써 자기 물건을 정리하고 보관하는 습관과 책가방 무게를 줄여 아동들의 성장 발달에 도움을 줄 수 있습니다. 추후 담임선생님께서 안내할 것입니다.

9. 등교시각 지키기

우리 학교 등교 시각은 오전 9시까지 입니다. 등교 시각을 꼭 지키도록 미리 가정에서 지도하여 어려서부터 약속의 소중함을 일깨우도록 합니다.



VI. 입학 전 생활지도는 이렇게!

1. 위생습관 및 건강관리

- 가. 편식과 군것질을 하지 않고 음식을 골고루 잘 씹어 먹어 충분한 영양섭취를 합니다.
- 나. 식사 후 이 닦기, 귀가 후에 손·발 씻기, 용변 후에 손 씻기 등을 실천합니다.
- 다. 일찍 자고 일찍 일어나며 아침에 일어나서, 자기 전에 세수를 합니다.
- 라. 휴지를 사용한 후에는 반드시 쓰레기통에 버리도록 합니다.
- 마. 화장실 사용법을 잘 알고 지킵니다.(노크, 용변방법, 휴지사용법, 물로 씻어 보내기, 문 닫기 등)

2. 입학 전 건강 상태 확인

- 가. 입학 전 건강상의 이상 유무를 미리 검사하여 학교생활에 지장이 없도록 합니다.
- 나. 평생의 구강 건강은 초등학교 시기에 좌우되므로 올바른 칫솔질 습관을 길러줍니다.
- 다. 멀리 볼 때 눈을 가늘게 뜨는 어린이는 시력이 나쁠 가능성이 있으므로 시력 검사를 합니다.

3. 올바른 일상생활 습관 갖기

- 가. 어른이 부르면 “예”하고 대답합니다. 특히 어른 앞에서 불평을 하거나 투덜거리는 등의 예절에 어긋나는 행동을 하지 않도록 합니다.
- 나. 옷을 입고 벗을 줄 알며 옷의 보관 관리에도 유의합니다.
- 다. 자기 물건을 자기가 관리하고 물건을 아껴 씁니다(물건에 이름 쓰기). 책상 주변 정리를 스스로 할 수 있도록 합니다.
- 라. 가족을 도우려는 마음으로 간단한 심부름을 합니다(심부름 내용 분명히 알기).
- 마. 바른 자세로 의자에 앉아 상대방의 말을 귀담아 듣는 습관을 갖도록 지도합니다.
- 바. 친구를 배려하며 짝을 지어 사이좋게 놀 줄 압니다.
- 사. 어린이 자신의 문제는 어린이 스스로 해결합니다.
- 아. 일찍 자고 일찍 일어납니다. 밤늦게까지 텔레비전을 보거나 컴퓨터 오락하지 않기 (컴퓨터 사용 시간을 정하여 스스로 꼭 지킬 수 있도록 합니다.)

4. 안전 교육

- 가. 너무 이르거나 늦지 않게 많은 학생이 등교하는 시간을 이용합니다.
- 나. 학교를 마치면 곧장 집으로 가도록 합니다.
- 다. 횡단보도에서 찾길로 미리 내려서지 않도록 하며 큰 길에서 장난치지 않게 합니다.

- 라. 길을 건널 때는 반드시 육교, 횡단보도, 지하도를 이용하도록 합니다.
- 마. 입학 후에 얼마간 등.하교 길을 부모와 같이 익힌 후에 가급적 빠른 시일 안에 혼자 다닐 수 있도록 합니다.
- 바. 등·하교 길에 중도에서 놀거나 다른 아이들과 어울려 등교 시각에 늦지 않도록 합니다.
- 사. 친구 집에 갈 때는 부모님께 꼭 허락을 받고 가도록 합니다.
- 아. 미아 예방책으로 집 주소, 전화번호, 부모님 성함을 익히도록 합니다.
- 자. 낯선 사람이나 아는 사람도 부모님의 승낙 없이 따라가지 않도록 합니다.

5. 학부모님께

- 가. 입학 후 자녀에 대해 담임선생님과 상담이 필요하신 경우(건강, 한부모 가정 등) 미리 연락해 주시기 바랍니다.
- 나. 결석, 조퇴 시에는 반드시 담임선생님께 사전에 연락주세요.
- 다. 가정에서 아이들과 함께 학교에서 있었던 일에 대해 이야기할 수 있는 대화의 시간을 마련해 주세요.
- 라. 값비싼 옷, 가방, 신발, 학용품 사용을 자제해 주시고, 항상 용의 단정하며 간편하고 활동하기에 편한 옷을 착용시켜 주시기 바랍니다.
- 마. 집단생활에 빨리 적응하게 하기 위해서 이웃 친구들과 사귀고 놀 수 있도록 적절한 교우관계 지도를 해 주시기 바랍니다. 특히 다른 사람을 존중하고 배려하며, 불편을 주지 않으려는 행동이 습관화 되도록 하며, 남을 이해하고 돕는 생활이 몸에 배도록 해 주십시오.
- 바. 친구 및 형제와의 생활에서 『누가 잘 하나?』, 『누가 먼저인가?』, 『일등 해야 한다.』 등의 경쟁의식을 유발하는 언행은 우리 모두가 삼가 서로 돕고 함께 생활하는 어린이로 자라도록 도와주시기 바랍니다.
- 사. 휴대전화를 소지할 경우 수업시간이나 쉬는 시간에는 사용하지 않도록 지도해 주시기 바랍니다.



VII. 학교 생활 알아보기

1. 출석과 결석

가. 결석의 종류

종류	사유	내용
질병 결석	질병으로 인한 결석 (선생님께 전화나 문자로 내용을 안 내한 후 결석한 날로부터 5일 이내 의사 진단서나 소견서를 첨부한 결석 계를 제출)	결석한 날부터 5일 이내에 의사의 진 단서 또는 의견서(의사 소견서, 진료 확인서 등으로 병명, 진료기간 등이 기록된 증빙서류)를 첨부한 결석계 제 출
무단 결석	태만, 가출 등 합당하지 않은 사유나 고의로 결석한 경우	학칙으로 정한 학교장 허가 현장체험 학습 기간을 초과한 결석 ▶ 학원수 강(예술, 체육계 포함)으로 인한 결석 ▶ 진학이 결정된 상급학교에서 훈련으 로 인한 결석 ▶ 해외 어학연수로 인한 결석 등
기타 결석	가사조력 등 부득이한 개인사정 · 기타 합당한 사유에 의한 결석임을 학교장 이 인정하는 경우	

나. 출석이 인정되는 결석

👤 학교장의 허가를 받아 '학교를 대표하는 경기, 경연대회 참가, 교류 학습(해당
학년 범위 이내), 학교장 허가 현장체험학습 등'으로 출석하지 못한 경우

👤 경조사로 인해 출석하지 못한 경우

구분	대상	일수
결혼	형제 자매	1
입양	본인	20
사망	부모 및 부모의 부모	5
	부모의 조부모 · 외조부모 · 형제 · 자매 및 그의 배우자	2
	부모의 형제 · 자매	1

👤 지진, 폭우, 폭설, 해일 등의 천재지변으로 출석하지 못한 경우

👤 법정 감염병으로 출석하지 못한 경우

다. 코로나19로 인한 등교중지 대상 학생

1) (등교중지학생) 「학교보건법」제8조, 「학교보건법시행령」제22조 및 관련 지침에 따라 출석하지 못할 경우, '출결인정' 처리됩니다.

대상	등교중지 기간	등교재개 요건	출결증빙 자료
확진학생	보건당국에서 격리 해제할 때까지	▪ 보건당국에서 판단	입원치료 통지서 등(보건소 발부)
자가격리학생	보건당국에서 격리 해제할 때까지	▪ 보건 당국의 지시에 따라 등교 가능	격리통지서 등(보건소 발부)
동거인 중 자가격리자가 있을 경우	동거인이 자가 격리 해제될 때까지	▪ 가족(동거인)이 자가격리 해제될 때까지 ▪ 예방접종완료자는 등교 가능 ▪ PCR 음성결과 등록 시점으로부터 48시간 되는 날까지 등교 가능	동거인 격리통지서
유증상학생	증상발현 즉시 선별 진료소 방문 및 진단	▪ 보건소, 선별진료소, 콜센터(☎지역번호+120 또는 ☎1339)의 조치에 따르 되, 상태 호전 시 담임교사에게 연락 후 등교	PCR 음성결과 확인서 또는 의사소견서

※출석 인정과 관련한 서류는 추후 담임 선생님과 상의하시기 바랍니다.

※의사학생: 확진환자의 증상발생 기간 중 확진환자와 접촉한 후 14일 이내에 발열(37.5℃ 이상) 또는 호흡기증상(기침, 호흡곤란 등)이 나타난 학생

2) (고위험군학생) 의사의 진단서(소견서)를 통해 인정된 기저질환(폐질환, 만성심혈관질환, 당뇨, 신장질환, 만성간질환, 악성종양, 면역저하자 등) 및 장애를 가진 학생의 경우, '출석인정' 또는 '질병결석' 처리됩니다.

※ 결석한 날로부터 5일 이내에 고위험군(기저질환 및 민감군)임을 확인하는 의사의 진단서(소견서)를 제출해야 하며, 학기 초 제출한 진단서(소견서)로 해당학기 증빙을 갈음할 수 있습니다.

3. (기타 미등교학생) 학부모 확인서 등 증빙서류를 근거로 '기타결석' 처리합니다.

※ 감염병 위기경보 단계가 "심각, 경계"단계이며, 학교장의 사전 허가를 받아 결석한 경우 '기타결석' 처리 합니다.

※ '심각, 경계' 단계에 한해 학교장허가현장체험학습(가정학습) 신청시 '출석인정' 처리 가능합니다.

라. 학교장 허가 교외체험학습

학교장 허가 교외체험학습의 종류	친인척 방문, 가족여행, 답사 및 향토행사 등 각종 체험활동
학교장 허가 교외체험학습 순서	학교장 허가 교외체험학습 신청서 사전 제출→ 학교장 허가 → 현장체험학습 실시 → 현장체험학습 보고서 제출
유의사항	<p>★ 학교장 허가 교외체험학습은 우리 학교의 학칙에 제시된 교외 체험학습 인정일(연간 20일 이내) 이내에서 출석이 인정됨.</p> <p>★ 반드시 교외체험학습 실시 전에 미리 신청서를 제출하여 학교장 승인을 받아야하며, 다녀온 후 교외체험학습 보고서를 제출해야함</p> <p>★ 인솔자는 보호자 또는 보호자의 위임을 받은 자로 하되, 안전한 교외 체험학습이 되도록 인솔에 책임질 수 있는 성인으로 함.</p>

※ 신청서는 학교홈페이지(<http://www.shinha.es.kr>-공지사항-전체공지) 또는 담임선생님께 요청.




마. 코로나19로 인한 학교장 허가 교외체험학습 확대

감염병 위기 단계	학교장허가 교외체험학습 내용	기간	비고
관심 주의	• 내용: 현장체험학습, 친인척 방문, 가족동반 여행, 고 적 답사 및 향토행사 참석 등	20일 이내	※ 학교장은 학생의 안전 건강을 최우선으로 판단하 여 승인 여부를 결정함
경계 심각	• 내용: 현장체험학습, 친인척 방문, 가족동반 여행, 고 적 답사 및 향토행사 참석, 가정학습 등	40일 이내	

※ '가정학습'은 감염병 위기경보 단계가 '심각' '경계' 단계인 경우에 한함

2. 학교폭력 예방

가. 학교폭력을 예방하기 위해 이렇게 해주세요.

-  자녀들에게 사소한 괴롭힘도 폭력임을 알려줍니다.
-  매일 자녀의 학교생활과 친구와의 관계에 대해 대화를 나눕니다.
-  "무슨 일이 있으면 꼭 엄마, 아빠한테 얘기해. 우리는 항상 네 편이란다." 라고 이

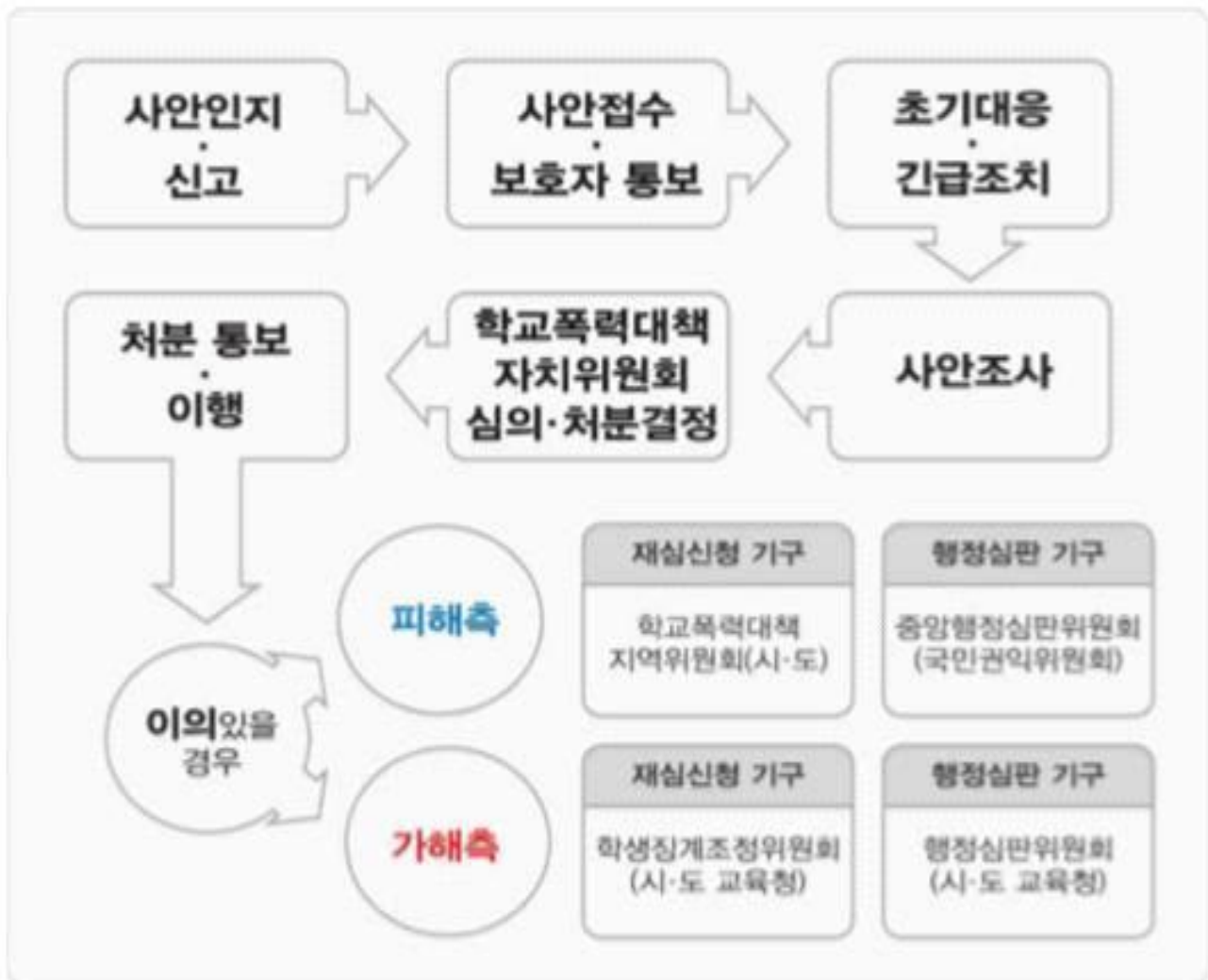
야기합니다.

- 👤 자녀에게 상대방의 마음을 이해하는 태도를 갖도록 가르칩니다.
- 👤 비싼 물건이나 전자제품 등을 학교에 가지고 가지 않도록 합니다.
- 👤 학교폭력을 목격하거나 사실을 알았을 때 선생님이나 부모님에게 꼭 이야기 하도록 당부합니다.
- 👤 학부모 대상의 학교폭력 예방교육에 적극적으로 참여합니다.

나. 학교폭력 피해징후에 관심을 가지고 지켜봐주세요.

- 👤 늦잠을 자거나 몸이 자주 아프다며 학교 가기를 싫어합니다.
- 👤 옷이 지저분하거나 단추가 떨어지고 구겨져 있습니다.
- 👤 물건을 자주 잃어버리거나, 새로 사달라고 합니다.
- 👤 학교생활, 친구관계에 대해 대화를 시도할 때 예민한 반응을 보입니다.
- 👤 학교나 학원을 가기 싫어하거나 울기고 싶어합니다.

다. 학교폭력 어떻게 처리되나요?



3. 가정폭력 및 아동학대예방교육

가. 아동학대의 징후를 체크해봐요.

순	평가항목	평가	
1	사고로 보이기에는 미심쩍은 상흔이나 폭행으로 보이는 멍이나 상처가 발생한다.	예	아니오
2	상처 및 상흔에 대한 아동 및 보호자의 설명이 불명확하다.	예	아니오
3	보호자가 아동이 매를 맞고 자라야 한다는 생각을 갖고 있거나 체벌을 사용한다.	예	아니오
4	아동이 보호자에게 언어적, 정서적 위협을 당한다.	예	아니오
5	기아, 영양실조, 적절하지 못한 영양섭취를 보인다.	예	아니오
6	계절에 맞지 않는 옷, 청결하지 못한 외모를 보인다.	예	아니오
7	나이에 맞지 않는 성적 행동 및 해박하고 조숙한 성지식을 보인다.	예	아니오
8	필요한 의료적 처치를 하지 않거나 예방접종이 필요한 아동에게 예방접종을 실시하지 않는다.	예	아니오
9	보호자에 대한 거부감과 두려움을 표현하거나 집(보호기관)으로 돌아가는 것에 대해 두려워한다.	예	아니오
10	아동이 히스테리, 강박, 공포 등 정신신경성 반응을 보이거나 공격적이거나 위축된 모습 등의 극단적인 행동을 한다.	예	아니오
11	그 외의 학대로 의심되는 경우	예	아니오

※ 1개 문항 이상 "예"라고 체크된 경우, 아동학대로 의심해 볼 수 있음.

나. 가정폭력.아동학대 어떻게 예방할까요?



연령별 아동발달 이해하기(8~13세)

- 자아가 형성되며 정체성을 확립하려 합니다.
- 사회적 질서를 배워가는 시기입니다.
- 친구와 집단 활동에 많은 중심을 둡니다.
- 천성적 기질이 극대화 됩니다.




가정폭력 . 아동학대 예방을 위한 지침


- 아동이 문제 행동을 할 경우 장기적인 문제 행동교정 목표를 설정합니다.
- 따뜻함(사랑, 인정)과 체계(기대, 지침)를 제공합니다.
- 아동의 감정과 개별적인 특성을 이해합니다.
(활동적, 독립적, 행동이 산만하거나 느림 등)
- 아동이 수용하고 이해할 수 있는 범위에서 보상과 벌칙을 실시합니다.
- 어떤 상황에서도 폭력은 사용하지 않습니다.
(화 조절하기, 스트레스 관리하기, 대화나누기)
- 자녀들에게 매를 들기 전에 다시 한 번 생각합니다.
- 남이 폭력을 사용하는 것을 보면 제지합니다.

4. 어린이 성폭력 예방


가. 어린이 성폭력 예방 이렇게 알려주세요.

 혼자 다니는 것은 위험해요!


- 항상 부모님(보호자)이나 친구들과 함께 여럿이 다닙니다.

 우리 몸은 소중해요!


- 친구의 몸을 함부로 만지거나 장난하면 안됩니다.
- 내 몸과 다른 사람의 몸 모두 소중하게 합니다.

 어른에게 싫다고 말해도 괜찮아요!

- 누군가 도와달라거나, 놀러가자고 하거나, 먹을 것이나 선물을 줄 때는 “부모님께 허락받아야 한다.”고 꼭 말합니다.
- 만약 집에 부모님(보호자)이 없을 때 방문자가 있다면 전화를 해서 반드시 허락 받고 문을 열어줘야 합니다.


 매일 부모님(보호자)과 이야기해요!


- 오늘 누구와 무엇을 했는지, 어떤 이야기를 했는지, 기분은 어땠는지 부모님과 항상 이야기하도록 합니다.
- 조금이라도 이상한 일은 꼭 부모님이나 선생님에게 이야기합니다.

 어린이 성폭력 예방 성폭력

나. 성폭력 상황 목격 시 행동 요령


 피해자를 보호할 수 있도록 노력합니다.


 즉시 주변에 알리고 목격한 상황을 신고해야 합니다.


 주변 사람에게 도움을 요청하여 적극적으로 대처해야 합니다.


다. 성폭력 발생 시 행동요령


 내 잘못이 아니라는 것을 명심하고 반드시 도움을 요청합니다.


 입은 옷차림 그대로, 몸을 씻지 않고, 가능한 빨리 의료기관을 방문합니다.

 병원 진찰과정은 아이에게 공포와 불안감을 줄 수 있으므로 반드시 부모님이나 보호자가 동행하여 심리적 안정을 찾을 수 있도록 합니다.

 언제, 어디서, 누가, 어떻게 성폭력을 했는지 피해사실을 자세히 기록합니다.

 증거물품(가해자 체모, 정액, 흥기 등)은 종이봉투에 넣어 보관하고 수사를 위해 현장을 훼손하지 않습니다.

 몸에 상처나 멍이 있는 경우 사진을 찍어둡니다.

 경찰에 고소, 신고하는 등 법적 조치를 취합니다.

